


# CRYPTONAIRES

## CRYPTONAIRES

STRATEGY & INDICATOR



# CRYPTONAIRE

**УНИВЕРСАЛЬНАЯ СТРАТЕГИЯ С ИНДИКАТОРОМ, РАЗРАБОТАННАЯ ДЛЯ РУЧНЫХ И АВТОМАТИЗИРОВАННЫХ ТОРГОВ НА КРИПТО-ВАЛЮТНОМ И ФОНДОВОМ РЫНКЕ.**


ПРЕДУСТАНОВЛЕННЫЕ СПИСКИ ТОРГОВЫХ ПАР, НАСТРОЙКИ СМЕЩАЮЩИХСЯ В БЕЗУБЫТОК СТОП-ЛОССОВ, УДОБНЫЕ СВОДНЫЕ ТАБЛИЦЫ С НАСТРОЙКОЙ МАСШТАБИРОВАНИЯ НА ГРАФИКЕ ДЛЯ БЫСТРОГО ОРИЕНТИРОВАНИЯ В НАСТРОЙКАХ САМОЙ СТРАТЕГИИ...

ЧТОБЫ ПРОСМОТРЕТЬ ДЕТАЛЬНУЮ ИНФОРМАЦИЮ ПО СТРАТЕГИИ – ПРОСМОТРИТЕ ПОЛНУЮ ПРЕЗЕНТАЦИЮ ПРОЕКТА

**ВСЕ ЧТО НЕОБХОДИМО  
ЛЮБОМУ ТРЕЙДЕРУ  
НА РЫНКЕ:**

ДЛЯ ОПЫТНЫХ ИГРОКОВ РЫНКА –  
ПОДСКАЗКА ПО ТОЧКАМ ВХОДА И ВЫХОДА В  
СДЕЛКАХ

ДЛЯ НАЧИНАЮЩИХ – ПОЛНАЯ  
АВТОМАТИЗАЦИЯ И ОТСЛЕЖИВАНИЕ  
ОТРАБОТКИ СТРАТЕГИИ





## ОБЩЕЕ ОПИСАНИЕ СТРАТЕГИИ И ИНДИКАТОРА

CRYPTONAIREС




## ОПИСАНИЕ ПРОЕКТА

ПРОЕКТ «CRYPTONAIRE» В МАРТЕ 2021 ГОДА, ОСНОВЫВАЯСЬ НА ОПЫТЕ ТРЕЙДЕРОВ И ПОНИМАНИИ РЫНКА, НАЧАЛ РАЗРАБОТКУ ИНДИКАТОРА ДЛЯ ОНЛАЙН-ПЛАТФОРМЫ TRADINGVIEW. ЭТОТ ИНСТРУМЕНТ ДЛЯ ОБЛЕГЧЕНИЯ ТОРГОВЛИ РИСУЕТ ТОЧКИ ВХОДА И ВЫХОДА В СДЕЛКУ, ВНЕ ЗАВИСИМОСТИ ОТ ФАЗЫ РЫНКА (МЕДВЕЖИЙ ИЛИ БЫЧИЙ) И ВНЕ ЗАВИСИМОСТИ ОТ НАПРАВЛЕНИЯ - В ЛОНГ ИЛИ В ШОРТ. БЛАГОДАРЯ ЧЕМУ В 93% СЛУЧАЕВ СДЕЛКИ ПОЛУЧАЮТ ПРИБЫЛЬ.

ТОРГОВАТЬ МОЖНО И С ТЕЛЕФОНА, И С КОМПЬЮТЕРА И ПРИ ЖЕЛАНИИ - ПОЛНОСТЬЮ АВТОМАТИЗИРОВАТЬ ТОРГОВЛЮ С ПОМОЩЬЮ ТОРГОВЫХ ТЕРМИНАЛОВ ИЛИ РАЗНЫХ СЕРВИСОВ, ИСПОЛЬЗУЯ ВЕБ-ХУКИ.

ДОПОЛНИТЕЛЬНО, В ПРОЦЕССЕ ТЕСТОВ, НАША КОМАНДА ОПРЕДЕЛИЛА БОЛЬШОЕ КОЛИЧЕСТВО МИНУСОВ И ТОНКОСТЕЙ ТОРГОВЫХ ТЕРМИНАЛОВ, ПРИ СВЯЗИ С TRADINGVIEW КОТОРЫХ - ПРОИСХОДЯТ ЗАДЕРЖКИ ПРИ ТОРГОВЛЕ, ЧТО ЗАЧАСТУЮ НЕСУТ БОЛЬШИЕ УБЫТКИ В ТРЕЙДИНГЕ. В СВЯЗИ С ЭТИМ - МЫ НАПИСАЛИ СОБСТВЕННЫЙ СЕРВЕРНЫЙ ТЕРМИНАЛ ДЛЯ СВЯЗИ МЕЖДУ TRADINGVIEW И ТОРГОВЕЙ БИРЖЕЙ BINANCE. В ДАЛЬНЕЙШЕМ - СПИСОК БИРЖ БУДЕТ РАСШИРЕН.

CRYPTONAIRE



# CRYPTONAIRE

## СТОИМОСТЬ ДОСТУПА К СТРАТЕГИИ CRYPTONAIRE

НА СЕГОДНЯШНИЙ ДЕНЬ, ПРОДАЖИ ВЕЛИСЬ ТОЛЬКО СРЕДИ ПЛОТНО-ЗАКРЫТОГО РЫНКА ТРЕЙДЕРОВ («СРЕДИ СВОИХ») И НАКОНЕЦ - СТРАТЕГИЯ ВЫХОДИТ В ШИРОКИЕ МАССЫ НА РЫНОК И ТЕПЕРЬ У КАЖДОГО ЖЕЛАЮЩЕГО ЕСТЬ ВОЗМОЖНОСТЬ ВОСПОЛЬЗОВАТЬСЯ ЕЮ.

ПРИ ПОКУПКЕ НА 1 МЕСЯЦ

**1.200**  
USDT

ПРИ ПОКУПКЕ НА 3 МЕСЯЦА

**3.000**  
USDT

ПРИ ПОКУПКЕ НА 1 ГОД

**10.000**  
USDT

ДОСТУПНЫ ТАКИЕ ТАРИФЫ: ↖

В СТОИМОСТЬ ТАРИФА ВХОДИТ ДОПОЛНИТЕЛЬНО БОЛЕЕ 20 ПРОВЕРЕННЫХ И ПРОТЕСТИРОВАННЫХ ПРИБЫЛЬЮ ТОРГОВЫХ ПАР. ПРИ ЭТОМ - ТОРГОВЫЕ ПАРЫ ПОСТОЯННО, ПОСЛЕ ТЕСТИРОВАНИЯ - ДОБАВЛЯЮТСЯ В СТРАТЕГИЮ. А У ВСЕХ ЖЕЛАЮЩИЙ - ЕСТЬ УНИКАЛЬНАЯ ВОЗМОЖНОСТЬ НАСТРОИТЬ ЛЮБУЮ ТОРГОВУЮ ПАРУ НА ЛЮБОМ ТАЙМ-ФРЕЙМЕ И ЗАПУСТИТЬ ПО НЕЙ ОТСЛЕЖИВАНИЕ СИГНАЛОВ ИЛИ АВТОМАТИЗИРОВАННУЮ ТОРГОВЛЮ.

В ДАЛЬНЕЙШЕМ, ВСЕМ КТО ПРИОБРЕЛ СТРАТЕГИЮ - БУДУТ ДОСТУПНЫ ДОПОЛНИТЕЛЬНЫЕ "ПЛЮШКИ" ОТ КОМАНДЫ CRYPTONAIREС В ВИДЕ ДОСТУПА К КАНАЛУ С ТОРГОВЫМИ СИГНАЛАМИ ИЗ СТРАТЕГИИ, К КОТОРОМУ ПОДКЛЮЧЕН БОТ.

**CRYPTONAIREС**

## С ПОМОЩЬЮ БОТА ВЫ СМОЖЕТЕ:

- ИСКЛЮЧИТЬ НЕНУЖНЫЕ МОНЕТЫ/СТРАТЕГИИ, А ТАКЖЕ РЯД БИРЖ;
- ПОЛУЧАТЬ ОПОВЕЩЕНИЯ ТОЛЬКО ПО ОПРЕДЕЛЕННЫМ РЫНКАМ, ПО CRYPTO/STOCKS/FOREX;
- УВЕДОМЛЕНИЯ БУДУТ ПРИХОДИТЬ ПО ВЫБРАННЫМ МОНЕТАМ И В ОПРЕДЕЛЕННОМ ФОРМАТЕ ДЛЯ БЫСТРОГО ОРИЕНТИРОВАНИЯ ПО ПРОСТАВЛЕННЫМ TP (TAKE PROFFIT) И SL (STOP-LOSS).

ТАК-ЖЕ, ДАННЫЕ СИГНАЛЫ МОЖНО БУДЕТ ИСПОЛЬЗОВАТЬ ДЛЯ АВТОМАТИЗАЦИИ ТРЕЙДИНГА ЧЕРЕЗ СЕРВИСЫ, ПОДДЕРЖИВАЮЩИЕ СИГНАЛЫ С TELEGRAM ГРУПП И КАНАЛОВ (НАПРИМЕР - CORNIX).





## ОБНОВЛЕНИЯ И ДОРАБОТКА СТРАТЕГИИ

НАД СТРАТЕГИЕЙ И ТОРГОВЫМИ ПАРАМИ КАЖДЫЙ ДЕНЬ РАБОТАЕТ БОЛЕЕ 10 ТРЕЙДЕРОВ, КОТОРЫЕ СВОДЯТ ИНФОРМАЦИЮ И НАСТРОЙКИ ВОЕДИНО И ОТПРАВЛЯЮТ НА ОТДЕЛ ПРОГРАММНОЙ РАЗРАБОТКИ КОРРЕКТИРОВКИ, ПЛЮС – ТРЕЙДЕРЫ ПЕРЕДАЮТ СТАТИСТИКУ ВЫШЕДШИХ С ТЕСТОВ ТОРГОВЫХ ПАР, ЧТО ПОЗВОЛИТ ВАМ ОПЕРАТИВНО НАСТРАИВАТЬ ТОРГИ И ПОЛУЧАТЬ ОБНОВЛЕНИЯ В СЛУЧАЕ ПРОДЛЕНИЯ ПОДПИСКИ НА НАШУ СТРАТЕГИЮ.

**CRYPTONAIRE**



## ЧТО ПОЗВОЛЯЕТ ДЕЛАТЬ ЭТА СТРАТЕГИЯ

CRYPTONAIES INDICATOR - ЭТО УНИВЕРСАЛЬНЫЙ ТОРГОВЫЙ ИНДИКАТОР ДЛЯ TRADINGVIEW. ОН ВАМ РИСУЕТ НА ГРАФИКЕ ТОЧКИ ВХОДА В LONG ИЛИ SHORT, ПРОСТАВЛЯЯ УСТАНОВЛЕННЫЕ SL И TP. ВЫ МОЖЕТЕ ВЫХОДИТЬ ИЗ ПОЗИЦИИ ПО ЛЮБОМУ TP ВРУЧНУЮ ИЛИ ДОВЕРИТЬСЯ СТРАТЕГИИ И ВЫХОДИТЬ ПРИ ПЕРЕВОРОТЕ ПОЗИЦИИ В ОДНОЙ ИЗ ПОЗИЦИЙ, ПРИ НАСТРОЙКЕ АВТОМАТИЗАЦИИ.

### TradingView

РАБОТАЕТ ИЗ БРАУЗЕРА ИЛИ ИЗ ПРИЛОЖЕНИЯ TRADINGVIEW, ТАК ЧТО ИМ МОЖНО ПОЛЬЗОВАТЬСЯ КАК С КОМПЬЮТЕРА, ТАК И С ТЕЛЕФОНА.

ИСПОЛЬЗОВАТЬ МОЖНО АБСОЛЮТНО РАЗНОСТОРОННЕ - КАК СЛЕДИТЬ ПОСТОЯННО ЗА ТОРГОВЫМИ ПАРАМИ, ТАК И СОБСТВЕННО - НАСТРОИТЬ СИГНАЛЫ И ОПОВЕЩЕНИЯ ПО СРАБАТЫВАНИЮ СТРАТЕГИИ И ВХОДИТЬ ТОЛЬКО ПОЛУЧИВ СИГНАЛ. БЛАГОДАря ЭТОМУ - ЕСТЬ МНОЖЕСТВО ВАРИАНТОВ ПО АВТОМАТИЗАЦИИ ТОРГОВЛИ НА ЛЮБОЙ ТОРГОВОЙ ПАРЕ (НЕ ВАЖНО ЭТО КРИПТО-РЫНОК, ИЛИ ФОНДОВЫЙ) ЧЕРЕЗ ЛЮБОЙ ИНСТРУМЕНТ, КОТОРЫЙ ПОДДЕРЖИВАЕТ ВЕБ-ХУКИ (НАПРИМЕР ТОРГОВЫЙ ТЕРМИНАЛ FINANDY, НАШ СОБСТВЕННЫЙ ТОРГОВЫЙ WASCEND-ТЕРМИНАЛ).





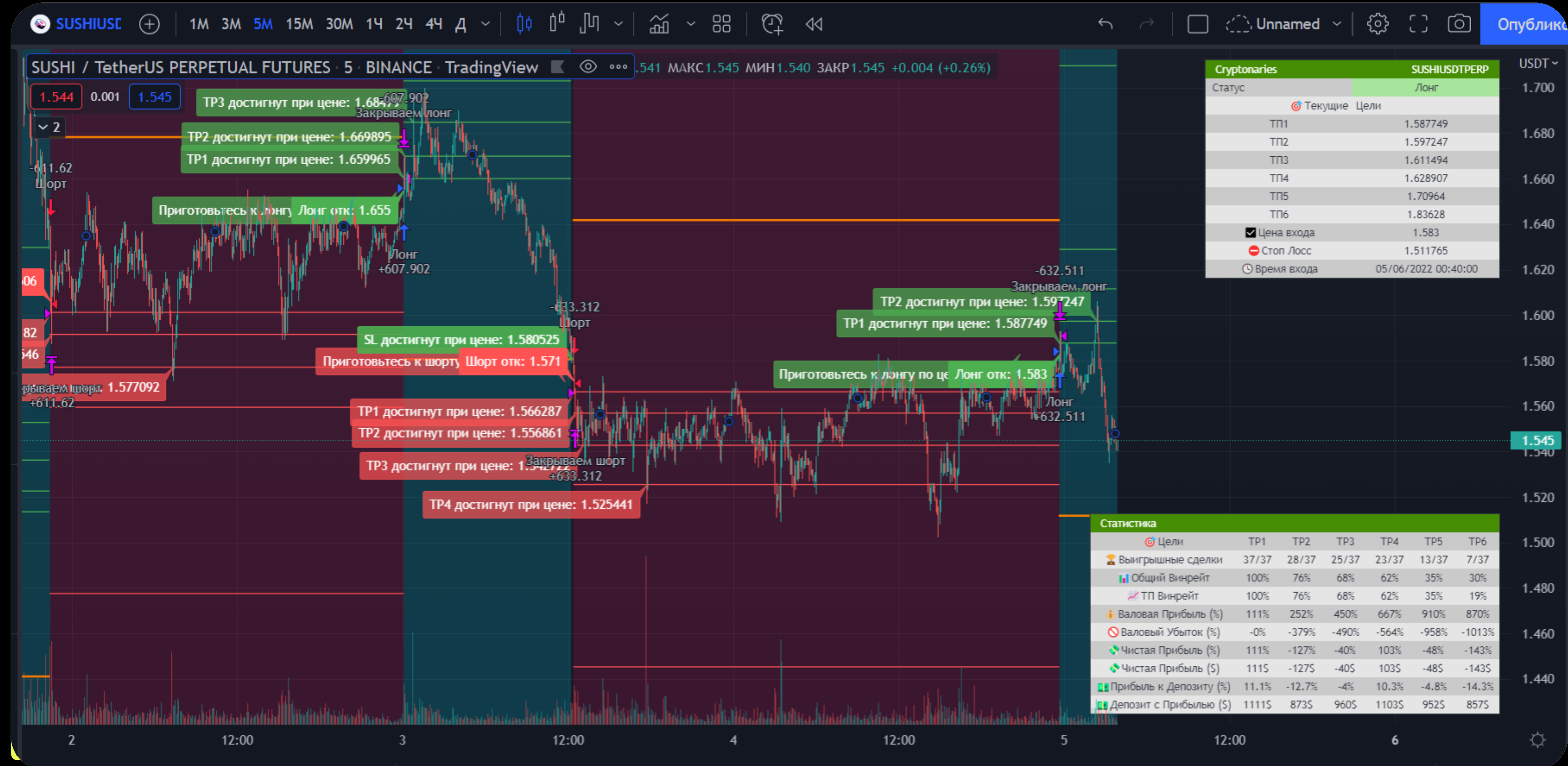
## ЧТО ПОЗВОЛЯЕТ ДЕЛАТЬ ЭТА СТРАТЕГИЯ

ЕСЛИ СМОТРЕТЬ НА ТЕСТЫ ПО ИСТОРИЧЕСКИМ ДАННЫМ ЗА ПОСЛЕДНИЕ 3 ГОДА - ВЕРОЯТНОСТЬ ВЕРНОГО ВХОДА В ПОЗИЦИЮ - 93%. Т.Е., ГРУБО ГОВОРЯ, ИЗ 100 СДЕЛОК ВЫ ЗАБЕРЕТЕ ПРОФИТ ИЗ 93 СДЕЛКИ. ПРИ ЭТОМ, КАЖДАЯ ТОРГОВАЯ ПАРА ОТСТРАИВАЕТСЯ ОБЯЗАТЕЛЬНО С УЧЕТОМ РИСК-МЕНЕДЖМЕНТА (РМ) И ПРОСТАНОВКОЙ СТОП-ЛОССОВ, ЧТОБЫ ПРИ РАЗВОРОТЕ РЫНКА ПРИ ВХОДЕ В ОПРЕДЕЛЕННУЮ СДЕЛКУ - ВЫ НЕ ПОНЕСЛИ ПОТЕРИ В РАЗМЕРЕ ВСЕЙ СУММЫ ПОЗИЦИИ.

ЭТО НАДЕЖНЫЙ ПОМОЩНИК В ТРЕЙДИНГЕ, КОТОРЫЙ ПОДСКАЖЕТ ВАМ В КАКОМ НАПРАВЛЕНИИ ЦЕНА БУДЕТ ДВИГАТЬСЯ В БЛИЖАЙШЕЕ ВРЕМЯ, ПОТОМУ ЧТО В НЕМ ПРОДУМАНО АБСОЛЮТНО ВСЕ ВОЗМОЖНЫЕ ВАРИАНТЫ, ДАЖЕ ЖЕСТКОЕ ЧТЕНИЕ ПАМПОВ И ДАМПОВ, ЧТО ПРИ ТОРГОВЛЕ С УСРЕДНЯЮЩИМИ СЕТКАМИ ОРДЕРОВ ОБЫЧНО ЯВЛЯЕТСЯ СМЕРТЬЮ ДЛЯ АВТОМАТИЗАТОРОВ ТОРГОВЛИ, ТАК КАК РЫНОК МОЖЕТ РЕЗКО РАЗВЕРНУТЬСЯ И ПРОСТО ЛИКВИДИРОВАТЬ ВАШУ ПОЗИЦИЮ.



# ВИД ТОРГОВОЙ ПАНЕЛИ И ОСНОВНЫЕ НАСТРОЙКИ СТРАТЕГИИ


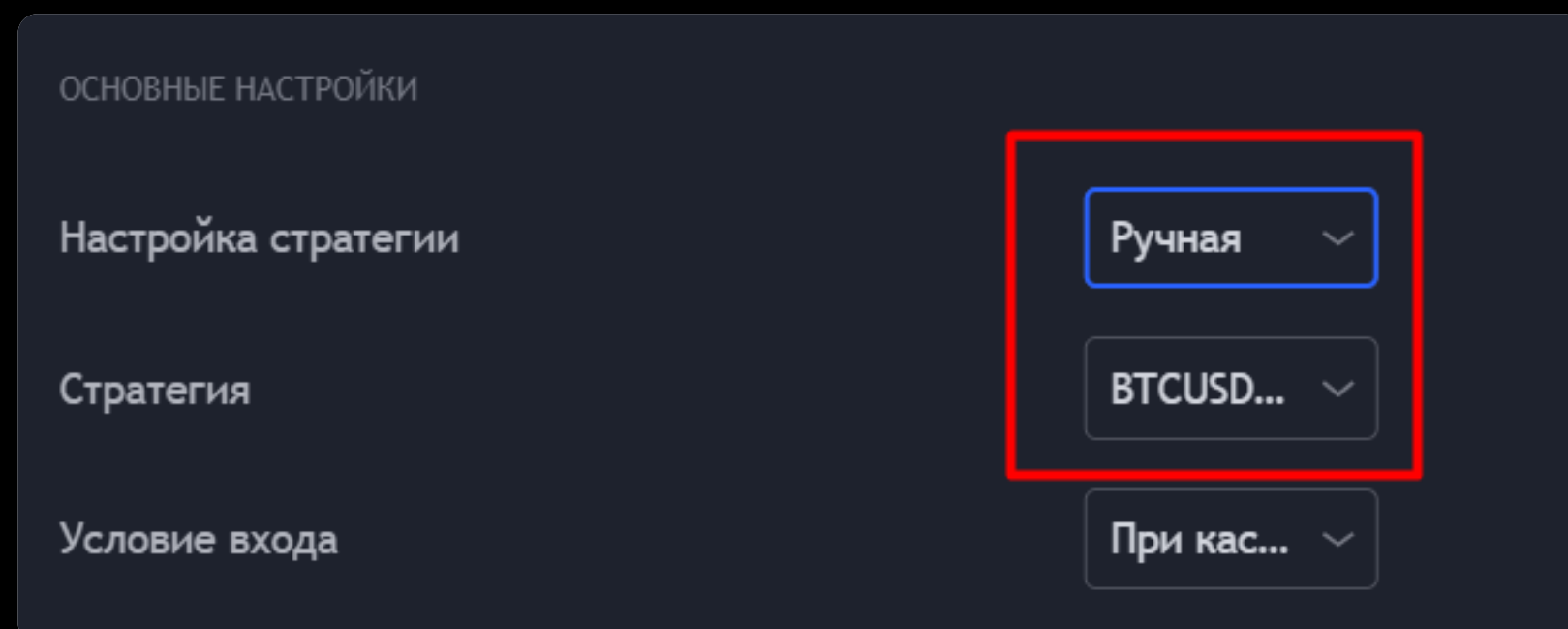


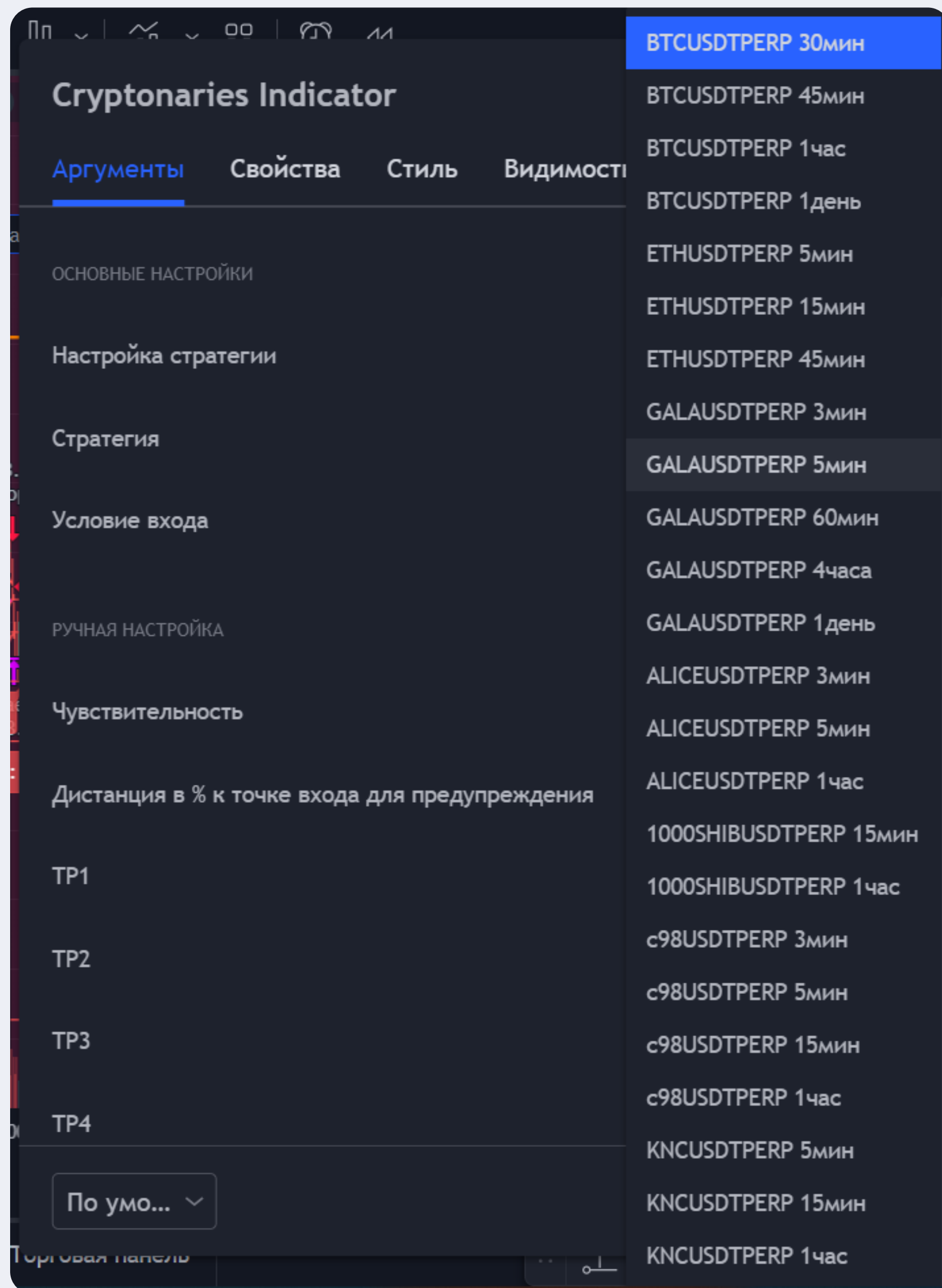
# ФУНКЦИОНАЛЬНЫЕ ВОЗМОЖНОСТИ ИНДИКАТОРА И НАСТРОЙКИ

ПО УМОЛЧАНИЮ В ИНДИКАТОРЕ НАСТРОЕНЫ ПАРАМЕТРЫ ДЛЯ РУЧНОЙ ОТСТРОЙКИ СТРАТЕГИИ.

С ПОМОЩЬЮ ИЗМЕНЕНИЯ ПАРАМЕТРОВ ТЕЙК-ПРОФИТОВ, СТОП-ЛОССОВ И ЧУВСТВИТЕЛЬНОСТИ САМОГО ИНДИКАТОРА ВЫ ОТСТРАИВАЕТЕ ЧАСТОТУ СРАБАТЫВАНИЯ СИГНАЛОВ И РЕАГИРОВАНИЯ СТРАТЕГИИ НА ДВИЖЕНИЯ РЫНКА И МОНЕТ В ЦЕЛОМ.

ПРИ ЭТОМ, ВЫ МОЖЕТЕ НЕ ТРАТИТЬ СВОЕ ВРЕМЯ НА НАСТРОЙКИ, А ВЫБРАТЬ ОДНУ ИЗ ОТСТРОЕННЫХ МОНЕТ И ЗАПУСТИТЬ ПО НЕЙ ОТСЛЕЖИВАНИЕ СИГНАЛОВ ЛИБО ЖЕ ТОРГИ.





## ВЫБОР АВТОМАТИЧЕСКИ НАСТРОЕННЫХ МОНЕТ ДЛЯ ТОРГОВ

СПИСОК МОНЕТ ПОСТОЯННО РАСШИРЯЕТСЯ И ДОРАБАТЫВАЕТСЯ С ВЫХОДОМ ОЧЕРЕДНЫХ ТОРГОВЫХ ПАР С ТЕСТОВ ТОРГОВ НА РАЗНЫХ ТАЙМ-ФРЕЙМАХ.


КАК ВИДНО СО СКРИНШОТА – БОЛЬШОЕ КОЛИЧЕСТВО МОНЕТ НАСТРОЕНО ПОД ПРОФИТ ПОД РАЗНЫЕ ТАЙМ-ФРЕЙМЫ.

ЧЕМ НИЖЕ ТАЙМ-ФРЕЙМ – ТЕМ ЧАЩЕ БУДУТ СИГНАЛЫ.

ПО РЕЗУЛЬТАТУ ТЕСТОВ, МЫ МОЖЕМ СКАЗАТЬ, ЧТО РЕКОМЕНДУЕМ В ДОЛГОСРОЧНОЙ ПЕРСПЕКТИВЕ ИСПОЛЬЗОВАТЬ ТАЙМ-ФРЕЙМЫ, С БОЛЕЕ ВЫСОКИМИ ЗНАЧЕНИЯМИ, А ИМЕННО ПРЕДНАЗНАЧЕННЫЕ ДЛЯ ТРЕНДОВОЙ ТОРГОВЛИ.

**ТАЙМ ФРЕЙМЫ ДЛЯ СКАЛЬПА – 1М, 3М, 5М ТФ И 15М ТФ.**

**ТАЙМ ФРЕЙМЫ ДЛЯ ТРЕНДОВОЙ ТОРГОВЛИ – 45МИН, 1Ч ТФ И 4Ч ТФ.**



## РУЧНАЯ НАСТРОЙКА

Чувствительность

123

Дистанция в % к точке входа для предупреждения

1

TP1

0.3

TP2

0.9

TP3

1.8

TP4

2.9

TP5

8

TP6

16

SL

4.5

## РУЧНАЯ НАСТРОЙКА ИНДИКАТОРА

ЛЮБУЮ ТОРГОВУЮ ПАРУ ВЫ МОЖЕТЕ НАСТРОИТЬ ПОД СВОИ ТРЕБОВАНИЯ ДЛЯ ЗАКРЫТИЯ СДЕЛОК.

ПРИ ЭТОМ В СТРАТЕГИИ ДЛЯ ДОСТУПА У ВАС ЕСТЬ БЫСТРАЯ АНАЛИТИКА И СВОДКА ПО ИСТОРИИ ТОРГОВ, КОТОРАЯ ПОКАЗЫВАЕТ ОБЩУЮ ПРИБЫЛЬ И УБЫТОК НА РАЗНЫХ ТЕЙК-ПРОФИТАХ И ДЕЛАЕТ ОБЩИЙ СВОД ПОКАЗАТЕЛЕЙ, ОПИРАЯСЬ НА КОТОРЫЕ ВЫ СМОЖЕТЕ ПОНЯТЬ, НА КАКОМ ТАЙМ-ФРЕЙМЕ БУДЕТ ИДЕАЛЬНО ЗАКРЫВАТЬ ТЕКУЩУЮ ТОРГОВУЮ ПАРУ ПО ТОРГАМ, ЧТОБЫ ДОБИТЬСЯ МАКСИМАЛЬНОГО ПРОФИТА.

ПАРАМЕТРЫ TP 1-6 (TAKE PROFFIT) И SL (STOP-LOSS) УСТАНОВЛИВАЮТСЯ В ПРОЦЕНТАХ, УКАЗЫВАЯ НА КАКОЙ ПРОЦЕНТ ОТ ТОЧКИ ВХОДА В СДЕЛКУ БУДЕТ ВЫПОЛНЕН ОТСТУП ДЛЯ ЗАКРЫТИЯ ТОЙ ИЛИ ИНОЙ ТОРГОВОЙ ПАРЫ ПО ПРОФИТУ/ЛОССУ.

**ЧУВСТВИТЕЛЬНОСТЬ – ЭТО ПАРАМЕТР, УКАЗЫВАЮЩИЙ НА ТО, КАК ЧАСТО/РЕДКО СТРАТЕГИЯ БУДЕТ АНАЛИЗИРОВАТЬ ТОРГОВЫЕ СВЕЧИ И ВХОДИТЬ В ТОРГИ ПО ТОРГОВЫМ ПАРАМ.**



## АНАЛИЗ БЭКТЕСТА СТРАТЕГИИ ПО ДАННЫМ В TRADINGVIEW

ДЛЯ ТОГО, ЧТОБЫ ПРОСМОТРЕТЬ СТАТИСТИКУ ПО ТОРГАМ ЗА ПРОШЕДШИЙ ПЕРИОД, ОСНОВЫВАЯСЬ НА ГРАФИКАХ И НАСТРОЙКЕ СТРАТЕГИИ – ВАМ НЕОБХОДИМО ВВЕСТИ ДАННЫЕ, НА ОСНОВАНИИ КОТОРЫХ БУДУТ ВЫПОЛНЕНЫ РАСЧЕТ.

**ЗАКРЫТИЕ ПОЗИЦИИ** – ЭТО ПОКАЗАТЕЛЬ НА КАКОМ ТЕЙК ПРОФИТЕ ИЛИ СОБЫТИЕ ПОЗИЦИЯ БУДЕТ ПОЛНОСТЬЮ ЗАКРЫТА.

**ПРОЦЕНТЫ ПО ТЕЙК-ПРОФИТАМ** – КАКОЙ ПРОЦЕНТ ПОЗИЦИИ БУДЕТ ЗАКРЫТ ПРИ ДОСТИЖЕНИИ КАЖДОГО ТЕЙК-ПРОФИТА.

**ИСХОДНЫЙ КАПИТАЛ** – ВАШ ТОРГУЕМЫЙ КАПИТАЛ.

**КОМИССИЯ** – КОМИССИЮ, КОТОРУЮ БЕРЕТ БИРЖА ЗА КАЖДУЮ СДЕЛКУ.

В СЛУЧАЕ С БИРЖЕЙ BINANCE – КОМИССИЯ РАВНА 0.06 ПРОЦЕНТАМ.

НАСТРОЙКА СТРАТЕГИИ

Начало бэктеста 2019-01-01 01:00

Конец бэктеста 2030-12-02 00:59

Закрытие позиции TP1

TP1 % 25 TP2 % 25 TP3 % 15

TP4 % 15 TP5 % 10 TP6 % 10

Исходный капитал 1 000

Основная валюта Не зада...

Объем заявки 1 Контрак...

Пирамидинг 1 заявки

Комиссия 0.06 %

TP1

TP2

TP3

TP4


TP5

TP6

На каждом TP

Обратный сигнал

Обратный сигнал + стоп





# ТАБЛИЦА СТАТИСТИКИ НАСТРОЕК СТРАТЕГИИ ПО ИСТОРИИ ТОРГОВ

CRYPTONAIREС



## ТАБЛИЦА СТАТИСТИКИ НАСТРОЕК СТРАТЕГИИ ПО ИСТОРИИ ТОРГОВ

Cryptonaires		SUSHIUSDTPERP
Статус	Лонг	
🎯 Текущие Цели		
ТП1	1.587749	
ТП2	1.597247	
ТП3	1.611494	
ТП4	1.628907	
ТП5	1.70964	
ТП6	1.83628	
<input checked="" type="checkbox"/> Цена входа	1.583	
<input type="checkbox"/> Стоп Лосс	1.511765	
<input type="checkbox"/> Время входа	05/06/2022 00:40:00	

ДЛЯ УДОБСТВА ПРОСМОТРА СТАТИСТИКИ НАСТРОЕННОЙ ТОРГОВОЙ ПАРЫ – МЫ ВНЕДРИЛИ В СТРАТЕГИЮ 2 ТАБЛИЦЫ.

1 ТАБЛИЦА – ТАБЛИЦА ТЕКУЩЕЙ ОТКРЫТОЙ ПОЗИЦИИ, ПОКАЗЫВАЮЩАЯ НАПРАВЛЕНИЕ СДЕЛКИ (ЛОНГ ИЛИ ШОРТ), УРОВНИ ТЕЙК-ПРОФИТОВ, ЦЕНУ ВХОДА, УРОВЕНЬ СТОП-ЛОССА И ДЕТАЛЬНОЕ ВРЕМЯ, ВО СКОЛЬКО БЫЛ ВЫПОЛНЕН ВХОД В СДЕЛКУ.





## ТАБЛИЦА СТАТИСТИКИ НАСТРОЕК СТРАТЕГИИ ПО ИСТОРИИ ТОРГОВ

Статистика						
Цели	TP1	TP2	TP3	TP4	TP5	TP6
Выигрышные сделки	37/37	28/37	25/37	23/37	13/37	7/37
Общий Винрейт	100%	76%	68%	62%	35%	30%
ТП Винрейт	100%	76%	68%	62%	35%	19%
Валовая Прибыль (%)	111%	252%	450%	667%	910%	870%
Валовый Убыток (%)	-0%	-379%	-490%	-564%	-958%	-1013%
Чистая Прибыль (%)	111%	-127%	-40%	103%	-48%	-143%
Чистая Прибыль (\$)	111\$	-127\$	-40\$	103\$	-48\$	-143\$
Прибыль к Депозиту (%)	11.1%	-12.7%	-4%	10.3%	-4.8%	-14.3%
Депозит с Прибылью (\$)	1111\$	873\$	960\$	1103\$	952\$	857\$

2 ТАБЛИЦА – СВОДНАЯ ТАБЛИЦА, ПОКАЗЫВАЮЩАЯ СКОЛЬКО БЫЛО СДЕЛОК И СООТНОШЕНИЕ ПО КАЖДОМУ ПРОСТАВЛЕННОМУ ТЕЙКУ СКОЛЬКО ИЗ НИХ – ВЫИГРЫШНЫЕ.

ОБЩИЙ ВИНРЕЙТ, ВИНРЕЙТ ТЕЙК-ПРОФИТА, ВАЛОВАЯ ПРИБЫЛЬ И УБЫТОК В ПРОЦЕНТАХ, ЧИСТАЯ ПРИБЫЛЬ В ПРОЦЕНТАХ И ДЕНЬГАХ, ПРИБЫЛЬ К ДЕПОЗИТУ В ПРОЦЕНТАХ И ОБЩИЙ ДЕПОЗИТ С ПРИБЫЛЬЮ, ПОКАЗЫВАЮЩИЙ СКОЛЬКО ДЕНЕГ У ВАС БЫЛО И СТАЛО ПО ФАКТУ ЗАКРЫТИЯ СДЕЛОК ПО ДАННОМУ ТЕЙК-ПРОФИТУ.



# НАСТРОЙКА ОТОБРАЖЕНИЕ ДАННЫХ НА ГРАФИКЕ

ОСТАЛЬНОЕ

- Отображать достижение TP и SL
- Отображать цены TP и SL
- Отображать пик профит
- Отображать основную таблицу | Размер
- Отображать таблицу статистики | Размер

Часовой пояс

ПОЗИЦИЯ

Кредитное плечо

Депозит

Размер ордера (\$, без плеча)

С ПОМОЩЬЮ ЭТИХ НАСТРОЕК ВЫ МОЖЕТЕ ВЫВОДИТЬ ИЛИ СКРЫВАТЬ С ГРАФИКОВ МЕТКИ ДЛЯ УДОБСТВА ПОНИМАНИЯ ДОСТИЖЕНИЯ ТЕХ ИЛИ ИНЫХ ТОЧЕК НА ГРАФИКЕ, СКРЫВАТЬ ИЛИ ОТОБРАЖАТЬ ТАБЛИЦЫ И УСТАНОВЛИВАТЬ ИХ РАЗМЕР ДЛЯ ВАШЕГО УДОБСТВА (ДОСТУПНЫ РАЗМЕРЫ ОТ МАЛЕНЬКОГО ДО ОГРОМНОГО) И ДЛЯ ПРАВИЛЬНОСТИ ОТОБРАЖЕНИЯ ВРЕМЕНИ СДЕЛОК НА ГРАФИКЕ.

## РАЗДЕЛ «ПОЗИЦИЯ»:

ЭТО РАЗДЕЛ, КОТОРЫЙ НАДО НАСТРАИВАТЬ ДЛЯ ПРАВИЛЬНОСТИ ПРОСЧЕТА В ТАБЛИЦЕ И ДЛЯ (!!!) ЗАПУСКА/НАСТРОЙКИ АВТОМАТИЗИРОВАННОЙ ТОРГОВЛИ.

ЕСЛИ ВЫ ХОТИТЕ ЗАПУСТИТЬ СТРАТЕГИЮ ЧЕРЕЗ ТОРГОВЫЙ ТЕРМИНАЛ ИЛИ (РЕКОМЕНДУЕМО!) ЧЕРЕЗ НАШ СЕРВЕРНЫЙ ТОРГОВЫЙ ТЕРМИНАЛ – ТОГДА ВВЕДИТЕ ДАННЫЕ В ПОЛЯ ПО ПОЗИЦИИ И ИМЕННО С ЭТИМИ ДАННЫМИ БУДУТ СОВЕРШЕНЫ ВХОДЫ В СДЕЛКУ И ОТКРЫТИЕ ПОЗИЦИЙ.



# НАСТРОЙКА БЕЗУБЫТКА В СТРАТЕГИИ (СМЕЩАЕМЫЙ СТОП-ЛОСС)

## НАСТРОЙКИ БЕЗУБЫТКА ПОЗИЦИЙ (БУ)

Уровень БУ (активация при достижении ТР #) 1

Уровень Стоп-Лосса (SL), когда сработает текущий ТР (на какой ТР сместится точка БУ) 0

Уровень БУ (активация при достижении ТР #) 2

Уровень Стоп-Лосса (SL), когда сработает текущий ТР (на какой ТР сместится точка БУ) 1

Уровень БУ (активация при достижении ТР #) 3

Уровень Стоп-Лосса (SL), когда сработает текущий ТР (на какой ТР сместится точка БУ) 2

Уровень БУ (активация при достижении ТР #) 4

Уровень Стоп-Лосса (SL), когда сработает текущий ТР (на какой ТР сместится точка БУ) 3

Уровень БУ (активация при достижении ТР #) 5

Уровень Стоп-Лосса (SL), когда сработает текущий ТР (на какой ТР сместится точка БУ) 4

УРОВЕНЬ ПРОСТАНОВКИ ГИБКОГО БЕЗУБЫТКА ПОЗВОЛИТ ВАМ НЕ ТЕРЯТЬ УЖЕ ЗАРАБОТАННУЮ ПРИБЫЛЬ ПО УЖЕ ОТРАБОТАННЫМ ТЕЙК-ПРОФИТАМ.

ОН ПОЗВОЛЯЕТ СМЕЩАТЬ УРОВЕНЬ БЕЗУБЫТКА ПРИ ДОСТИЖЕНИИ ОПРЕДЕЛЕННЫХ ТЕЙК-ПРОФИТОВ НА ТОЧКУ ВХОДА В СДЕЛКУ ИЛИ НА МЕСТО ОТДЕЛЬНЫХ ОПРЕДЕЛЕННЫХ ТЕЙКОВ, ТАКИМ ОБРАЗОМ УБИРАЯ РЕЗКИЕ РАЗВОРОТЫ ДВИЖЕНИЯ ЦЕНЫ И ВОЛНЫ И ДАВАЯ ВАМ ЗАБРАТЬ СВОЮ ПРИБЫЛЬ.

УРОВЕНЬ БУ (АКТИВАЦИЯ ПРИ ДОСТИЖЕНИИ ТР #): - ВЫБОР ТЕЙК-ПРОФИТА, ПОСЛЕ КОТОРОГО АКТИВИРУЕТСЯ БУ

УРОВЕНЬ СТОП-ЛОССА (SL), КОГДА СРАБОТАЕТ ТЕКУЩИЙ ТР (НА КАКОЙ ТР СМЕСТИТСЯ ТОЧКА БУ):- ЭТО ТОЖЕ УРОВЕНЬ ТЕЙКА, НО ТОЛЬКО ДЛЯ СТОП-ЛОССА


Т.Е., ЕСЛИ УРОВЕНЬ БЕЗУБЫТКА СТОИТ 2, А УРОВЕНЬ СТОП-ЛОССА СТОИТ 1 - ТОГДА ПОСЛЕ ДОСТИЖЕНИЯ ВТОРОГО ТЕЙКА, СТОП БУДЕТ ПЕРЕМЕЩЕН НА ПЕРВЫЙ ТЕЙК.


УРОВЕНЬ СТОП-ЛОССА МОЖНО УСТАНОВИТЬ ОТ 0 ДО 6 ВЫБИРАТЬ, ГДЕ 0 - ЦЕНА ВХОДА.





Аргументы   Свойства   **Стиль**   Видимость


Background Color


Цвет 0 


Цвет 1 




Цвет 2 




Цвет 3 




Цвет 4 


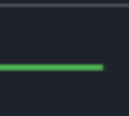

Цвет 5 

Цвет 6 

Long TP1   

Long TP2   

Long TP3   

Long TP4   

## ЦВЕТА И ОТОБРАЖЕНИЯ СТРАТЕГИИ НА ГРАФИКЕ

В САМОЙ СТРАТЕГИИ ВЫ МОЖЕТЕ НАСТРОИТЬ ДИЗАЙН АБСОЛЮТНО ЛЮБОГО ЭЛЕМЕНТА, ЧТОБ БЫСТРО ОРИЕНТИРОВАТЬСЯ ПО ГРАФИКУ И ОТСЛЕЖИВАТЬ СТАТИСТИКУ ОТРАБОТКИ ПОЗИЦИЙ ПО МОНЕТАМ.


ВАМ ДОСТУПНЫ НАСТРОЙКИ КАК ПОКАЗА И НАСТРОЙКИ ЭЛЕМЕНТОВ, ТАК И СКРЫТИЯ ЭЛЕМЕНТОВ С ГРАФИКА.

ПО УМОЛЧАНИЮ В СТРАТЕГИИ ЗАДАНЫ ПАРАМЕТРЫ, КОТОРЫЕ НАША КОМАНДА ПОСЧИТАЛА САМЫМИ ОПТИМАЛЬНЫМИ ДЛЯ ВЫВОДА ПОД ВИЗУАЛЬНОЕ ОРИЕНТИРОВАНИЕ.

ПОД СЕБЯ ВЫ МОЖЕТЕ НАСТРОИТЬ:

- ЦВЕТ ФОНА ШОРТ И ЛОНГ ПОЗИЦИЙ,
- ЦВЕТ ДОСТИГАЕМЫХ ЛОНГ И ШОРТ ПОЗИЦИЙ ИЛИ ПРОСТАВЛЕННОГО ПЛАНА НА ДОСТИЖЕНИЕ ТАКОВЫХ
- ЦВЕТ СТОП-ЛОССА ШОРТ И ЛОНГ ПОЗИЦИИ
- ОТОБРАЖЕНИЕ МЕТОК, ТАБЛИЦ И ПОДПИСЕЙ НА ГРАФИКЕ.

ВСЕ ЭТИ КАСТОМИЗАЦИИ ПОЗВОЛЯТ ВАМ БЫСТРО ВЫПОЛНИТЬ УДОБНУЮ НАСТРОЙКУ ГРАФИКА ПОД СВОИ ТРЕБОВАНИЯ.



**GRYTOWARES**

**СПАСИБО ЗА  
ВНИМАНИЕ**

